


HINO XL SERIES



LE LÉGENDAIRE TURBO DIESEL

Avec sa réputation enviable, c'est le moteur Hino A09 turbo diesel à la fine pointe de la technologie qui propulse le nouveau Hino XL Series. Ce moteur est renommé à l'échelle mondiale en matière de performance, d'économie de carburant, de durabilité et de fiabilité. Rien n'a été laissé au hasard. C'est la manière Hino de faire les choses.



PUISSANT ET INSPIRANT!

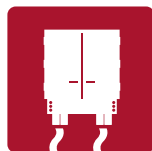



HINO A09 - SPÉCIFICATIONS

Configuration	6 cylindres en ligne	
Cylindrée	8,9 L (541 po3)	
Rapport de compression	17:1	
Alésage	112 mm (4,4 po)	
Course	150 mm (5,9 po)	
Poids à sec	884 kg (1949 lb)	
Capacité en huile	34 L (36 pintes)	
Cycle de vie B10	1 600 000 km	
Chevaux	300 CH	360 CH
Couple	900 lb-pi	1150 lb-pi

CONFORT. PERFORMANCE.

Se distinguant par son design riche et sa qualité de finition digne des grandes voitures, l'intérieur des Hino XL Series est une caresse pour vos yeux [tant sur le plan du style que de l'ergonomie] et votre dos. La cabine et le siège du chauffeur à suspension pneumatique placent des couches superposées de coussins d'air entre vous et la route cahoteuse.



CONTRÔLE ÉLECTRONIQUE DE LA STABILITÉ

Intervient automatiquement lorsqu'il y a un risque élevé d'instabilité directionnelle qui pourrait résulter en une perte de contrôle du véhicule ou en un renversement.



SYSTÈME D'ÉVITEMENT DES COLLISIONS*

Le système livrable d'évitement des collisions fonctionnant par radar procure un freinage actif des véhicules en mouvement et stationnaires – dans toutes les conditions de visibilité.



AVERTISSEMENT DE SORTIE DE VOIE**

Un système livrable fonctionnant par caméra qui contribue à atténuer les écarts de voie, les poussées latérales ainsi que les collisions frontales dues à l'inattention ou à la fatigue du chauffeur par le biais d'avertisseurs sonores qui indiquent une sortie de voie accidentelle.

SÉCURITÉ [ACTIVE] AVANT TOUT.

La sécurité vous entoure avant même que vous ayez mis la clé dans le contact. Le Hino XL Series a été conçu pour y entrer et en sortir facilement et de façon sécuritaire, avec des poignées de maintien extérieures (optionnelles), de profondes marches antidérapantes toutes saisons et des portières à très large ouverture. Les phares à DEL en équipement de série, une position assise élevée et un pare-brise de 2 385 pouces carrés procurent au chauffeur une visibilité optimale. Des systèmes avancés de sécurité active sont aussi disponibles sur tous les modèles.



* optionnel

** optionnel, livrable avec CMS seulement

OUVERTURE DES
PORTIÈRES À 80 DEGRÉS

FEUX AUX DEL
SUR LE TOIT

SIÈGE DU CHAUFFEUR
À SUSPENSION
PNEUMATIQUE

CABINE À SUSPENSION
PNEUMATIQUE

POIGNÉES DE
MAINTIEN EXTÉRIEURES
(optionnelles)

GRILLE CHROMÉE



ESSIEU MOTEUR
SIMPLE OU TANDEM



SUSPENSION À RESSORTS
OU PNEUMATIQUE



SYSTÈME DE TRAITEMENT
POST-COMBUSTION
DEF/SCR



TRANSMISSION AUTOMATIQUE
ALLISON À 6 RAPPORTS
AVEC FUELSense® 2.0



PHARES AUX DEL

L'AVANTAGE DE POSSÉDER UN HINO.



Afin de mieux protéger votre investissement, Hino offre des produits de qualité, appuyés par une couverture de garantie standard de première classe de **5 ans/400 000 km** sur le moteur, incluant une garantie de traitement post-combustion de 3 ans/400 000 km sans frais supplémentaires.*

*Contactez votre concessionnaire HINO pour plus de détails.

Les pièces d'origine Hino ont été conçues et testées afin de se conformer aux normes de qualité les plus sévères et offrir la meilleure valeur et la meilleure performance qui soient à votre camion Hino.

Hino offre une **garantie de 3 ans et kilométrage illimité** sur toutes les pièces Hino installées chez un concessionnaire Hino du Canada.

Une garantie de 1 an et kilométrage illimité s'applique aux pièces Hino vendues au comptoir.

